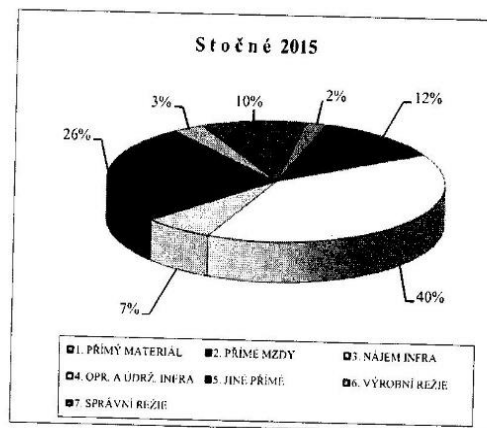
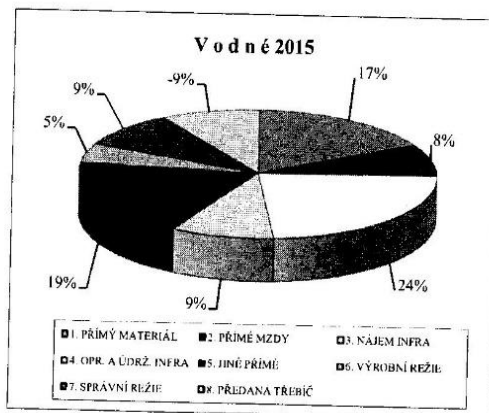



Kalkulace 2015	Svaz vodovodů a kanalizací Žďársko			
	VODNÉ		STOČNÉ	
Kalkulační vzorec	PLÁN	% podíl	PLÁN	% podíl
1. PŘÍMÝ MATERIÁL	29215	20,4%	2168	2,0%
chemikálie	4131	2,9%	2168	2,0%
surová voda	25049	17,5%	0	0,0%
předaná voda	35	0,0%		0,0%
2. PŘÍMÉ MZDY	14104	9,9%	13581	12,4%
3. NÁJEM INFRA	41424	29,0%	44229	40,5%
4. OPR. A ÚDRŽ. INFRA	16116	11,3%	7373	6,8%
dodavatelské	4150	2,9%	4090	3,7%
vnitroopravy	4249	3,0%	2060	1,9%
materiál pro opravy	7717	5,4%	1223	1,1%
5. JINÉ PŘÍMÉ	33286	23,3%	29654	27,2%
ost. mat. a PPS	321	0,2%	705	0,6%
PHM	150	0,1%	778	0,7%
el. energie	9831	6,9%	8854	8,1%
plyn . teplo	449	0,3%	392	0,4%
opravy pro ext.	1004	0,7%	311	0,3%
likvidace kalu	366	0,6%	2082	1,9%
ost. ext. služby	793	0,6%	841	0,8%
pojištění z mezd	4731	3,3%	4617	4,2%
daně . popl. , pojistné	2238	1,6%	57	0,1%
úplaty za vypouštění	0	0,0%	812	0,7%
odpisy VAS	20	0,0%	738	0,7%
nakl. dopr. vnitro	507	0,4%	2793	2,6%
osob. dopr. vnitro	2440	1,7%	0	0,0%
laboratoře	4900	3,4%	3584	3,3%
ost. interní služby	5536	3,9%	3089	2,8%
PŘÍMÉ NÁKL. CELKEM	134145	93,8%	97005	88,9%
6. VÝROBNÍ REŽIE	8502	5,9%	3452	3,2%
7. SPRÁVNÍ REŽIE	16251	11,4%	11283	10,3%
ÚPLNĚ VLASTNÍ NAKLADY	158898	111,1%	111740	102,4%
8. PŘEDANÁ TŘEBÍČ	-15800	-11,0%		0,0%
NAKLADY SVAZKU PLÁN	143098	100,0%	111740	102,4%
9. MIM. NÁKL. NEPLÁNOV	-47	0,0%	-2600	-2,4%
NAKLADY CELKEM	143051	100,0%	109141	100,0%
OBJEM VÝROBY CEL.	3272,4		3305,4	
OBYVATELSTVO	2302,3		1954,6	
OSTAŇNÍ	970,1		1350,8	
NAKLAD KČ/M3	43,71		33,02	
KOEFICIENT	1,00		1,00	
PRŮMĚRNÁ MÍRA ZISKU	1,847		1,918	
ZISK V CENĚ PRO OBYVATEL.	0,81		0,63	
PRO OSTATNÍ	0,81		0,63	
CENA BEZ DPH OBYVATELSTVO	44,52		33,65	
OSTAŇNÍ	44,52		33,65	
CENA S DPH OBYVATELSTVO	51,20		38,70	
OSTAŇNÍ	51,20		38,70	



Kalkulace 2014

CENA S DPH 15%	49,70	38,70	88,40
----------------	-------	-------	-------

Rozdíl 2015 2014

CENA S DPH OBYVATELSTVO	1,50	1,030	0,00	1,000
celkem		1,017		

Cena s DPH celkem 2015: **89,90**

Ve Žďáře nad Sázavou dne 27. 11. 2014